

СПЕЦИФИКАЦИЯ ДЕТАЛЕЙ

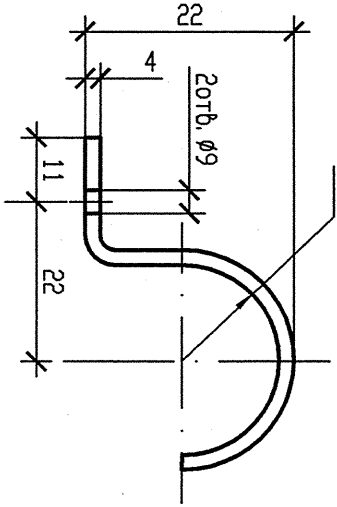
Поз.Обозначение	Наименование	Кол.	Материал	Масса, кг		Приме-чание
				ед.	общ.	
1	ГОСТ 8509-93 Углерод 50х50х5 l=150	1	Ст3сп ГОСТ 535-2005	0,566	0,566	
2	ГОСТ 7798-70 Болт М8х30 5. 6	4	35 ГОСТ 1759, 0-87	0,017	0,068	
3	ГОСТ 5915-70 Гайка М8, 8	8	35 ГОСТ 1759, 0-87	0,005	0,040	
4	По настоящему чертежу Полушомут	2	Б-ПН-4 ГОСТ19904-90 Ст3сп ГОСТ 16523-97	0,085	0,170	
5	По настоящему чертежу Прокладка	2	Б-ПН-2 ГОСТ19903-74 ОЖХ18Н10Т ГОСТ 5582-75	0,028	0,056	
6	ГОСТ 8509-93 Углерод 35х35х4 l=250	1	Ст3сп ГОСТ 535-2005	0,525	0,525	См. п. 6
7	ГОСТ 11371-78 Шайба 8	4	Ст3сп5 ГОСТ 18123-82	0,002	0,008	
8	По чертежу РЗ. 01510. 9. 0. 21	ГОСТ 19903-74 Лист Б-ПН-6х300х300	С245 ГОСТ 27772-88	4,240	4,240	
9	По чертежу РЗ. 01510. 9. 0. 21	ГОСТ 28778-90 Болт БСР 12х110 уз	Сборный	0,140	0,560	
	ГОСТ 2246-70	Проболока	СВ-04Х19Н1М3		—	
	ГОСТ 9467-75	Электроды	УОНИ-13/45		—	
Итого:				6,233		

АРХИВНЫЙ
ЭКЗЕМПЛЯР

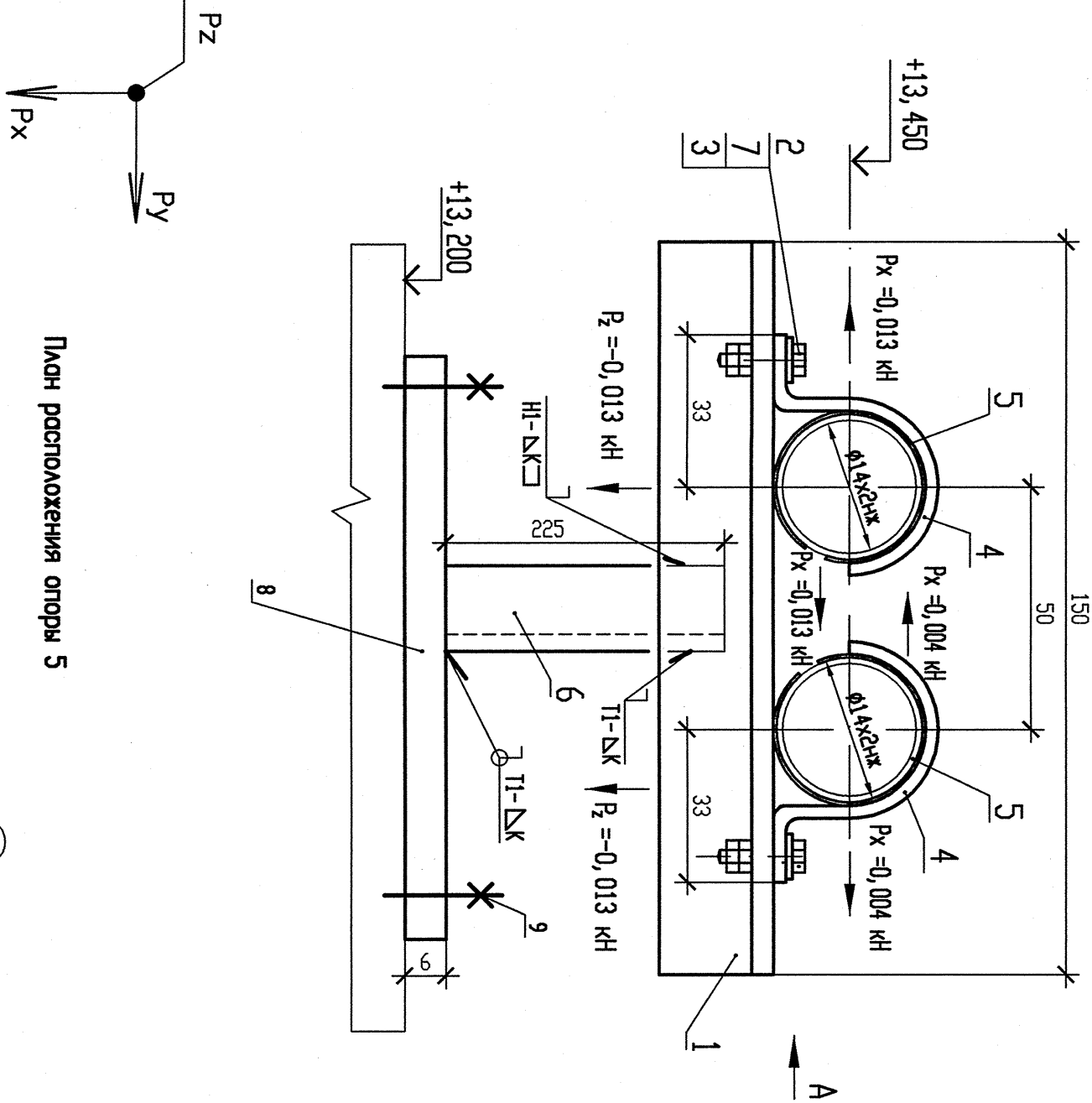
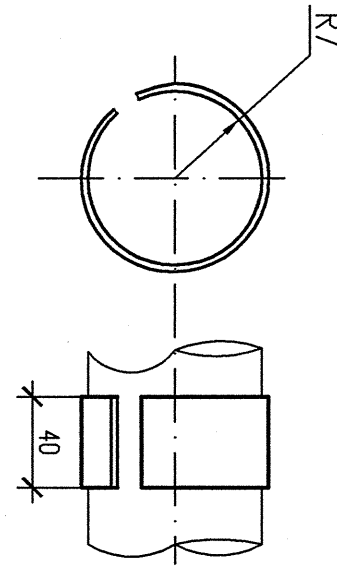
Инф. N подл. РЗ. 07545. 1. 0. 13
Лист 9

Изм	И.уч.	Лист	И.докум	Подп.	Дата	РОСТОВСКАЯ АЭС БЛОК 3			
Инженер эк.	Понифирова	50	03.10	03.10					
Проб. вел. инж	Исаева	15.10	15.10	15.10					
Н. контр.	Красноярцев	15.10	15.10	15.10					
Р0. ТУ42. 3012. 013. 02. 00. 005						Стеклоплекс (Реконструкция в осях 27'-31) Трубопроводы отбора проб с блоков системы СВ0-5			
Опоры скользящих направляющих 5						Стальная	Лист	Листов	1
						ОАО "НИАЭП" 2013			

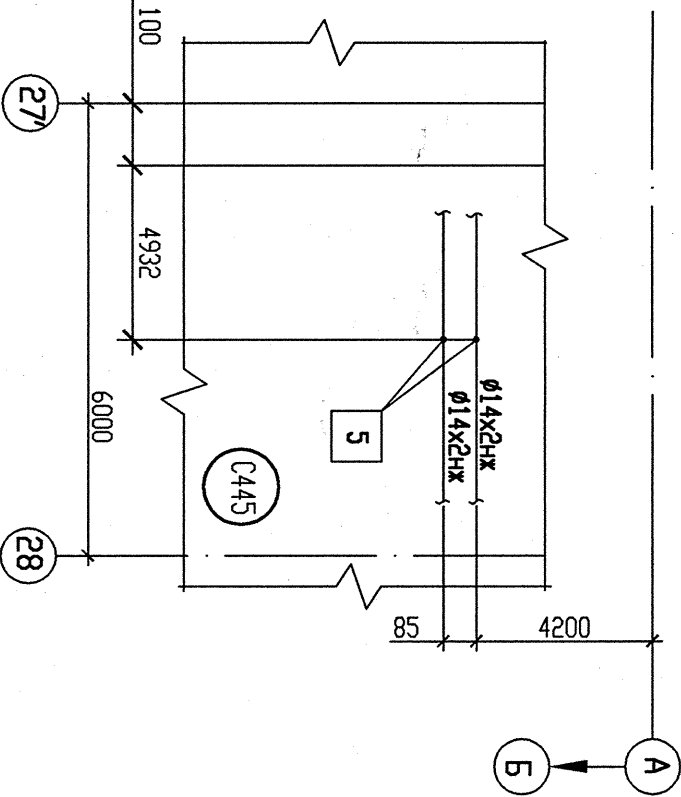
Летать поз. 4 (Lp=75)



Летать поз. 5 (Lp=45)



План расположения опоры 5



- 1 Привязку опоры смотри чертах Р0. ТУ42. 3004. 013. 02. 00. 001 (РЗ. 07545. 1. 0. 13 лист 2).
- 2 Сварку производить по ГОСТ 5264-80.
- 3 Катет шва ЛК по наименьшей толщине собираемых деталей.
- 4 Отметки оси трубопроводов подлежат уточнению в соответствии с уклоном трубопроводов.
- 5 Максимальные нагрузки на опору даны с учетом сейсмического воздействия.
- 6 Летать поз. 6 обрезать на монтаже до размеров, указанных на чертеже, с уточнением по месту.
- 7 Летать поз. 5 приварить сваркой к деталям поз. 4.
- 8 Детали позиции 8, 9 выгнать в соответствии с требованиями чертежа РЗ. 01510. 9. 0. 21.
- 9 Чертеж РЗ. 01510. 9. 0. 21 выгнать в качестве прилагаемого документа к РЗ. 02090. 1. 0. 13.
- 10 Изготовить один комплект.